

# Im KV erwachsen werden


## Intermodal Academy

**Jan Schlierf**



Berlin, 9.11.2023

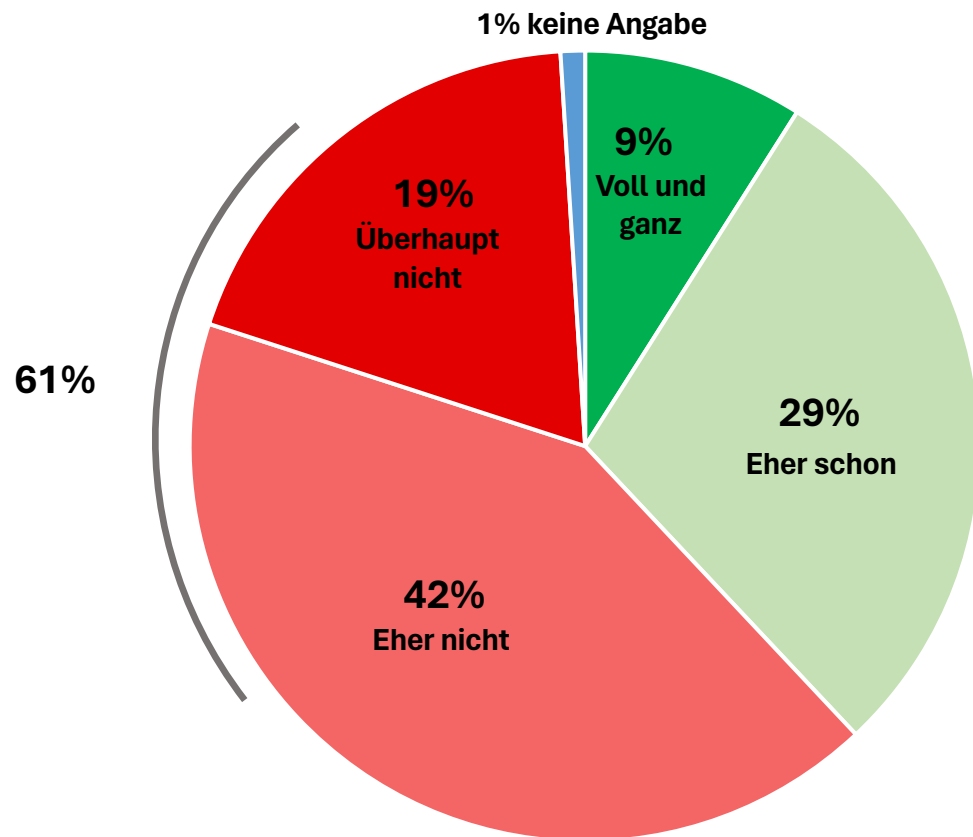


A group of diverse young professionals are gathered around a table in a modern office setting. They are looking at documents and a smartphone, appearing to be in a collaborative meeting. The scene is dimly lit with warm tones, and the background shows other people working at desks.

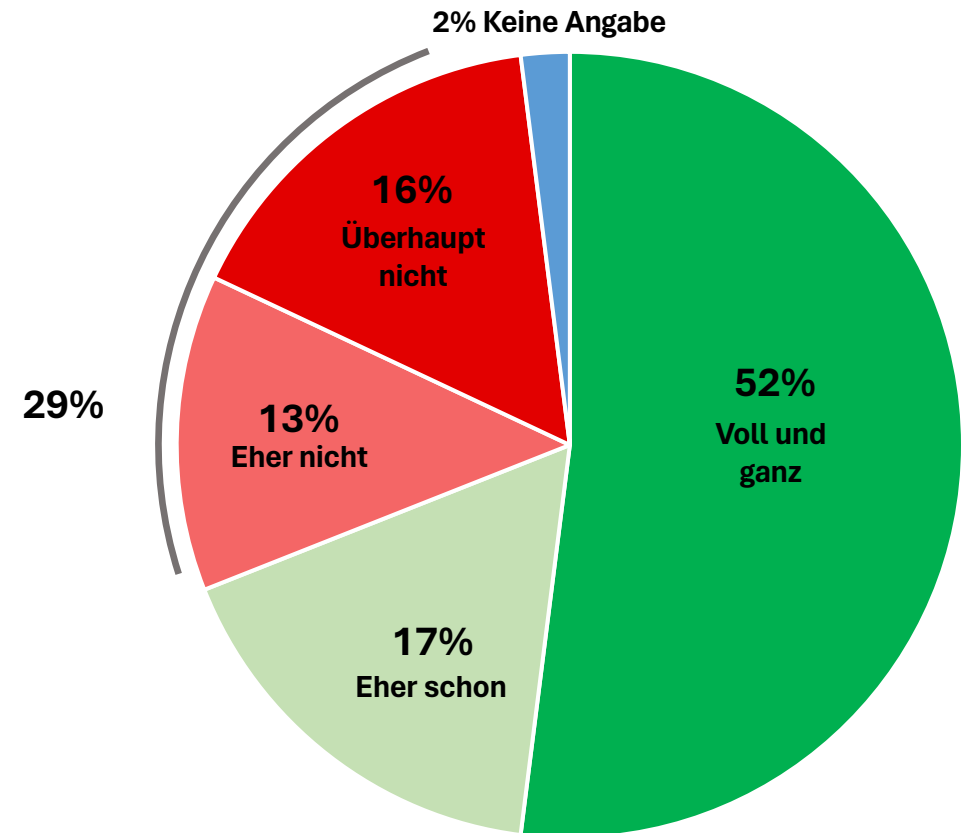
**Der Kombinierte Verkehr von morgen, erfordert bereits heute eine gute Ausbildung.**

# Ergebnisse aus einer deutschlandweiten Berufsschulbefragung 2017

Ich weiß, welche Rolle bzw. Aufgaben ein Terminalbetreiber hat (n=429)



Ich weiß, was ein TEU ist (n=429)



# Der Rahmenlehrplan für Kaufmann/Kauffrau für Spedition und Logistikdienstleistung ist... ...aus dem Jahr 2004



Quelle: CNBC

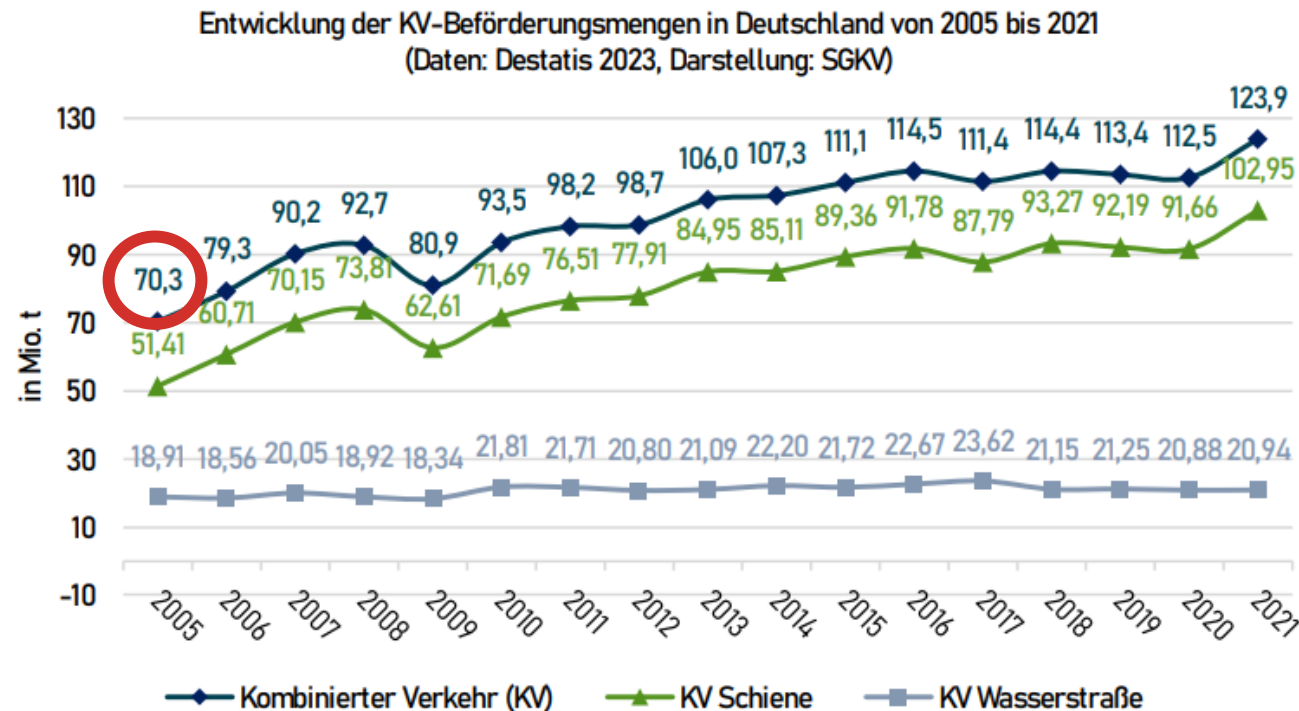


Quelle: Manager Magazin



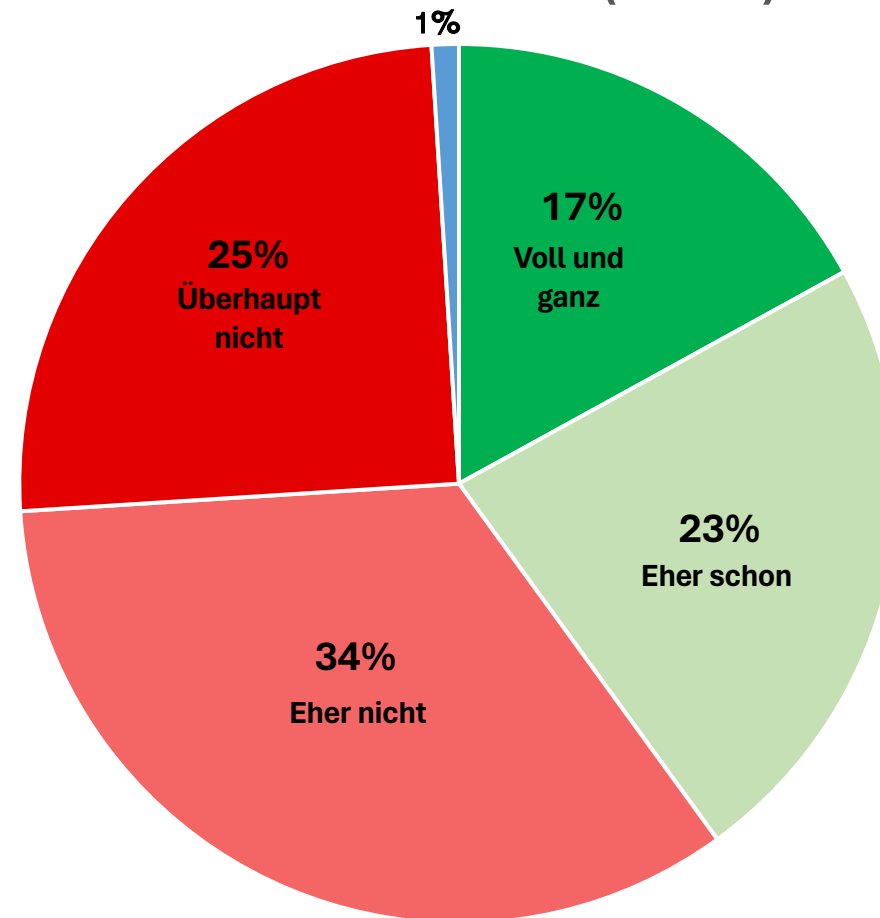
Quelle: X

# Der Rahmenlehrplan für Kaufmann/Kauffrau für Spedition und Logistikdienstleistung ist aus dem Jahr 2004



# Ergebnisse aus einer deutschlandweiten Berufsschulbefragung 2017

In meinem Ausbildungsbetrieb benötige ich Wissen zum  
Kombinierten Verkehr (n=429)





**Die digitale KV**

**Aus- und Weiterbildungsplattform**

# Die digitale KV Aus- und Weiterbildungsplattform





# Was beinhaltet die Intermodal Academy?

Lernmanagementsystem  
(LMS)

Strukturierte  
Lehr- und Lernkurse zum  
KV

INTERMODAL  
ACADEMY

Wissensinhalte zum  
Kombinierten Verkehr

(Individuelle)  
Schulungen zum  
Kombinierten Verkehr


Interaktive Quizze und  
spielerische Aufgaben

# Intermodal Academy


## Digitale Tools



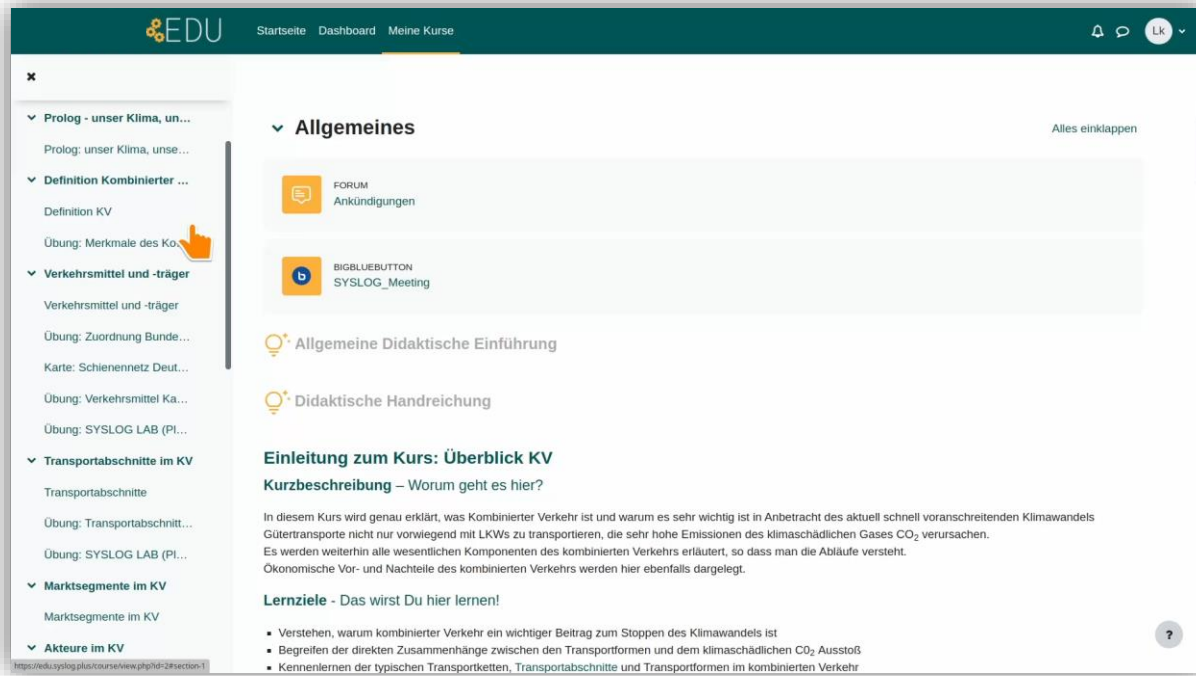
**Nachschlagewerk / Lexikon**  
zum KV, zzgl. Abbildungen und  
Videos



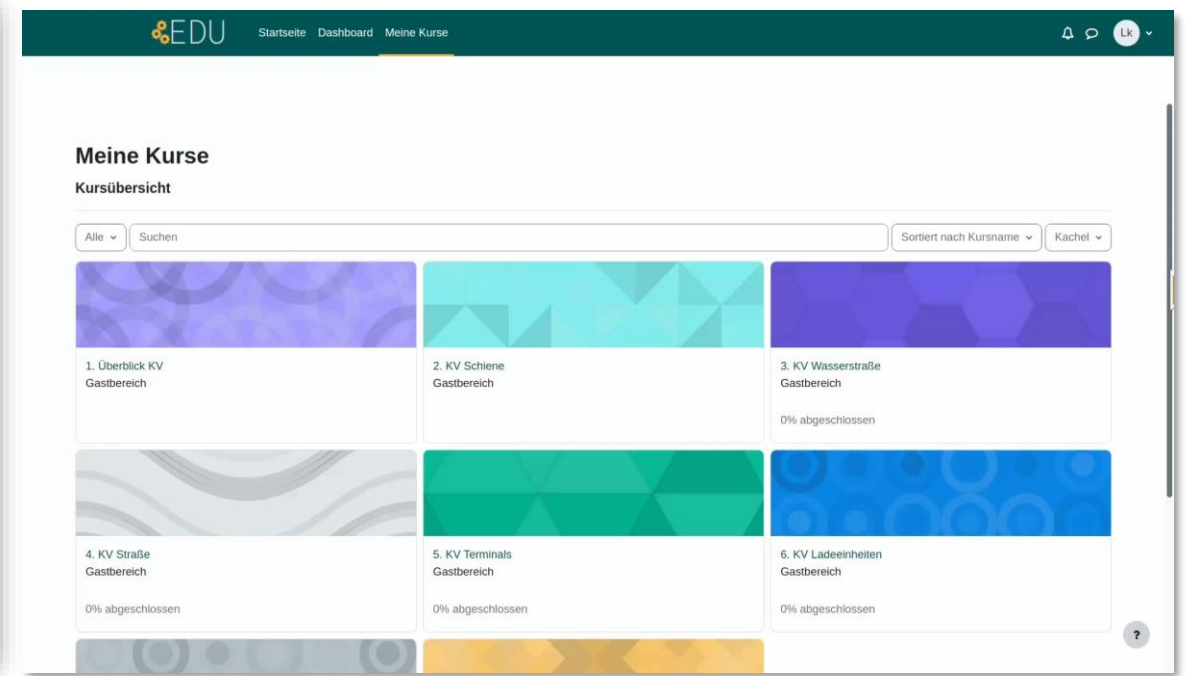
**Lehreinheiten** zum KV mit  
mediendidaktischer Vielfalt  
auf Moodle-Basis (LMS)



**Interaktives Übungstool** zum  
Simulieren von  
Transportketten und Lösen von  
Übungsaufgaben



The screenshot shows the EDU interface with a dark green header containing the logo and navigation links: 'Startseite', 'Dashboard', and 'Meine Kurse'. On the left, a sidebar lists course sections: 'Prolog - unser Klima, un...', 'Definition Kombiniertes...', 'Verkehrsmittel und -träger', 'Transportabschnitte im KV', 'Marktsegmente im KV', and 'Akteure im KV'. The main content area is titled 'Allgemeines' and includes a 'FORUM Ankündigungen' section with a 'BIGBLUEBUTTON SYSLOG\_Meeting' icon. Below this are sections for 'Allgemeine Didaktische Einführung' and 'Didaktische Handreichung'. The main heading is 'Einleitung zum Kurs: Überblick KV' with a sub-heading 'Kurzbeschreibung – Worum geht es hier?'. The text explains that the course details combined transport, its importance in the context of climate change, and the high CO2 emissions from trucks. It also mentions that economic pros and cons of combined transport will be discussed. The 'Lernziele' section lists three objectives: understanding the contribution of combined transport to climate change, recognizing the link between transport forms and CO2 emissions, and learning typical transport chains and forms.



The screenshot shows the 'Meine Kurse' overview page. The header is identical to the previous screenshot. The main heading is 'Meine Kurse' with a sub-heading 'Kursübersicht'. Below this is a search bar with 'Suchen' and a dropdown menu set to 'Alle'. To the right, there are sorting options: 'Sortiert nach Kursname' and 'Kachel'. The course overview is presented as a grid of six colored cards, each representing a course section: '1. Überblick KV Gastbereich', '2. KV Schiene Gastbereich', '3. KV Wasserstraße Gastbereich', '4. KV Straße Gastbereich', '5. KV Terminals Gastbereich', and '6. KV Ladeeinheiten Gastbereich'. Each card shows '0% abgeschlossen' (0% completed). A question mark icon is visible in the bottom right corner of the grid.



# LAB

## Interaktives Übungstool

The screenshot shows the 'TRANSPORTKETTEN' (Transport Chains) section of the LAB application. The main view is 'AUFTRAGSDetails' (Order Details) for a specific transport chain. The interface includes a navigation bar at the top with 'LAB', 'DASHBOARD', 'LOGISTIK LABOR', and 'FAHRPLAN'. On the left, there is a 'START' section with details for 'Rotterdam Maasvlakte II', including preparation date (Mo 06.11.2023), time (09:00 Uhr), transport goods (Kaffee), weight (30 t), and CO2 emissions (16 kg CO2-e). The main area shows a highlighted orange bar with a plus sign, indicating an action to add or edit details. On the right, the 'ZIEL' (Destination) section shows 'Mercedesstraße 1, 55128 Mainz', arrival date (Sa 11.11.2023), time (19:00 Uhr), and CO2 emissions (0 kg CO2-e). At the bottom right, a map shows the route from Rotterdam to Mainz. The status bar at the bottom indicates 'BR 01 ROTTERDAM - MAINZ'.

The screenshot shows the 'Meine Ablage' (My Storage) section of the LAB application. The interface includes a navigation bar at the top with 'LAB', 'DASHBOARD', 'LOGISTIK LABOR', and 'FAHRPLAN'. The main view is a file management interface with a sidebar on the left showing 'Meine Ablage' and 'Mit mir geteilt'. The main area is empty, displaying a folder icon and the text 'Dieser Ordner ist noch leer.' (This folder is still empty). On the right, there is a summary of storage usage: 'Ordner: 0' (Folders: 0) and 'Dokumente: 0' (Documents: 0). At the bottom, a note states: 'Ordner, Aufträge und Wiki-Artikel können über das ☆-Icon favorisiert werden. Sie sind dann als Schnellauswahl verfügbar.' (Folders, orders, and Wiki articles can be favorited using the ☆ icon. They are then available as a quick selection).

# WIKI Lexikon

WIKI

Willkommen im SYSLOG WIKI

Artikel

Abbildungen

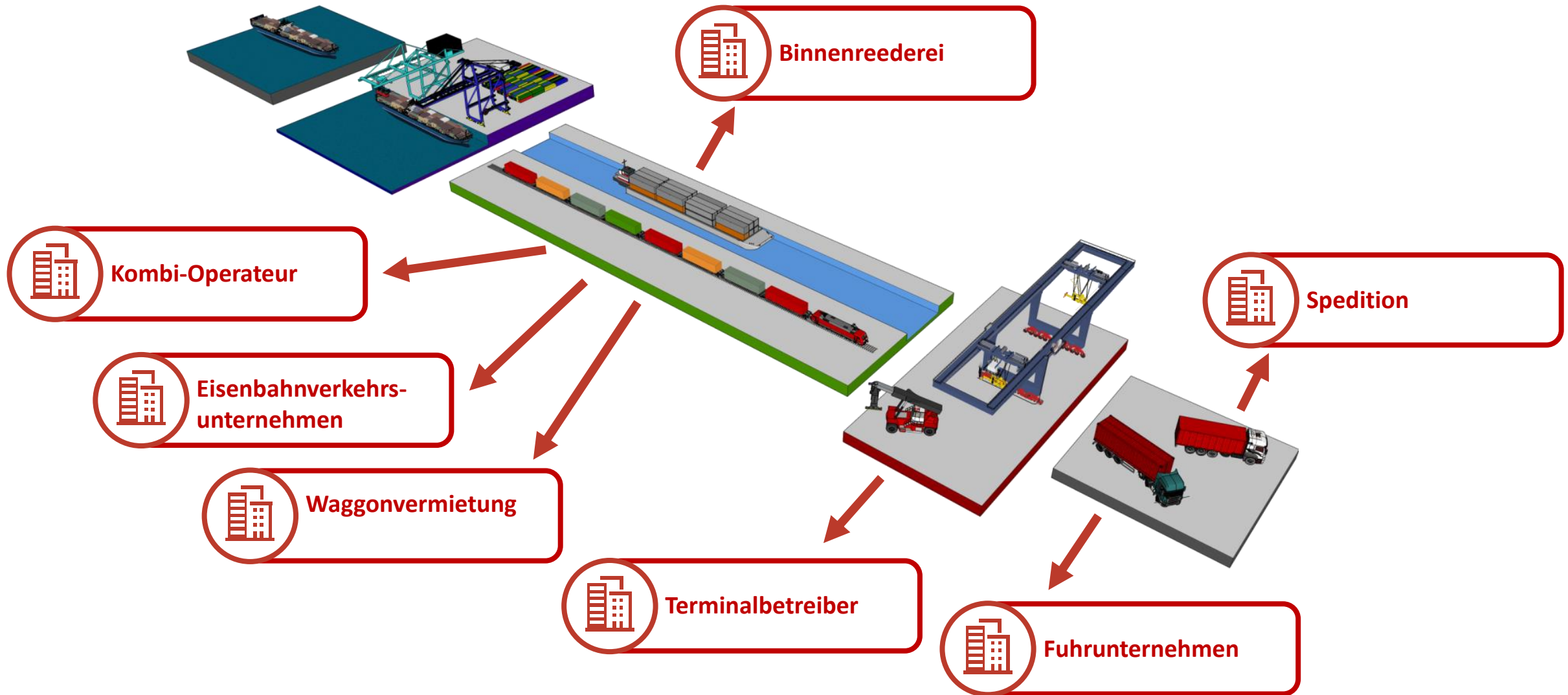
Videos

Themen

- Überblick KV >
- KV Schiene >
- KV Wasserstraße >
- KV Straße >
- KV Terminals >
- KV Ladeeinheiten >
- KV Recht >
- KV Trends >

SYSLOG WIKI

# Für wen ist die Intermodal Academy geeignet?



INTERMEDIAL

**ACADEMY**

**Lassen Sie uns  
gemeinsam den KV  
erwachsen werden....**

